




Welches Gewinde benötige ich?

Schritt 1: Skalierung überprüfen

Bitte messen Sie nach!



Schritt 2: Gewindegröße ermitteln

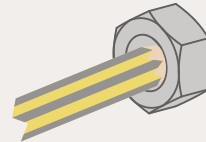
Schraube auflegen

Gewindegröße M8

Eine M8 Schraube ist in etwa so dick wie ein Bleistift



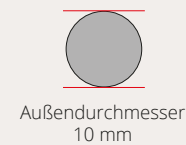
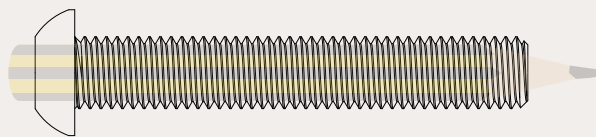
Integriertes Gewinde erkennen:
Ein Bleistift **bleibt** in einem M8 Gewinde einer Mutter stecken.



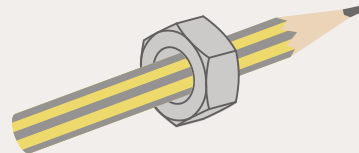
Der Bleistift Test

Gewindegröße M10

Eine M10 Schraube ist etwas dicker als ein Bleistift



Integriertes Gewinde erkennen:
Ein Bleistift **passt** durch das M10 Gewinde einer Mutter.



Stell die Schraube drauf

Gewindegröße M12

Eine M12 Schraube ist deutlich dicker als ein Bleistift

